

ГОДИШЕН СТАТИСТИЧКИ БИЛТЕН

ЈАНУАРИ—ДЕКЕМВРИ 2021

Пазарна капитализација : 223.887.377.263

Промет : 12.853.500.604

Број на трансакции: 20.647

МБИ10: 6.153,48

↑22,24%

↑56,84%

↓9,00%

↑30,79%

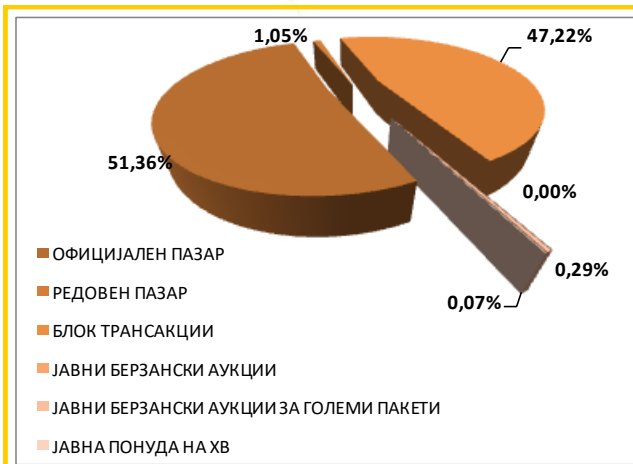
БЕРЗАНСКИ ПОКАЗАТЕЛИ

ПРОМЕТ (денари)	Јануари –Декември 2020	Јануари –Декември 2021	% на промена
КЛАСИЧНО ТРГУВАЊЕ	5.987.273.498	6.736.800.362	12,52
АКЦИИ	5.681.114.611	5.395.274.034	-5,03
ОБВРЗНИЦИ	284.241.135	1.341.526.328	371,97
ДРУГИ ХАРТИИ ОД ВРЕДНОСТ	21.917.753	0	-
ПРОСЕЧЕН ДНЕВЕН ПРОМЕТ (денари)	24.338.510	27.274.495	12,47
ПРОСЕЧЕН ДНЕВЕН БРОЈ НА ТРАНСАКЦИИ	92	83	-9,78
БЛОК ТРАНСАКЦИИ	2.041.918.796	6.070.010.376	197,27
ЈАВНИ БЕРЗАНСКИ АУКЦИИ	0	270.322	-
ЈАВНИ БЕРЗАНСКИ АУКЦИИ ЗА ГОЛЕМИ ПАКЕТИ	0	37.551.544	-
ЈАВНИ ПОНУДИ НА ХАРТИИ ОД ВРЕДНОСТ	166.283.545	8.868.000	-94,67
ВКУПНО	8.195.475.839	12.853.500.604	56,84
БРОЈ НА ТРАНСАКЦИИ			
КЛАСИЧНО ТРГУВАЊЕ	22.572	20.444	-9,43
БЛОК ТРАНСАКЦИИ	109	181	66,06
ЈАВНИ БЕРЗАНСКИ АУКЦИИ	0	3	-
ЈАВНИ БЕРЗАНСКИ АУКЦИИ ЗА ГОЛЕМИ ПАКЕТИ	0	3	-
ЈАВНА ПОНУДА НА ХАРТИИ ОД ВРЕДНОСТ	5	16	220,00
ВКУПНО	22.689	20.647	-9,00
ПАЗАРНА КАПИТАЛИЗАЦИЈА (денари)			
ПАЗАРНА КАПИТАЛИЗАЦИЈА НА АКЦИИ	183.150.945.751	223.887.377.263	22,24
БЕРЗАНСКА КОТАЦИЈА-АКЦИИ	179.008.903.436	218.250.744.638	21,92
ПАЗАР НА АДПОИ	4.142.042.315	5.636.632.625	36,08
ПАЗАРНА КАПИТАЛИЗАЦИЈА НА ОБВРЗНИЦИ	13.363.516.830	18.318.883.856	37,08
ПАЗАРНА КАПИТАЛИЗАЦИЈА НА ДРУГИ ХВ	313.104.155	312.666.183	-0,14
ВКУПНО ПАЗАРНА КАПИТАЛИЗАЦИЈА	196.827.566.736	242.518.927.301	23,21
МБИ10	4.704,85	6.153,48	30,79
ОМБ	133,01	133,62	0,46
БРОЈ НА КОТИРАНИ ДРУШТВА	100	96*	-4,00
БРОЈ НА ДЕНОВИ НА ТРГУВАЊЕ	246	247	0,41

*Во пресметката се вклучени Идевелоп АД Скопје, АрцелоМиттал Скопје (ХРМ) АД Скопје, Благој Туфанов АД Радовиш и Трудбеник АД Охрид - долгорочно суспендирани од котација .

СТРУКТУРА НА ПРОМЕТ

Пазарен сегмент	Промет (денари)	Промет (ЕВРА)	% на учество	Број на трансакции
ОФИЦИЈАЛЕН ПАЗАР	6.601.234.402	107.105.982	51,36	20.277
РЕДОВЕН ПАЗАР	135.565.960	2.200.135	1,05	167
БЛОК ТРАНСАКЦИИ	6.070.010.376	98.538.662	47,22	181
ЈАВНИ БЕРЗАНСКИ АУКЦИИ	270.322	4.382	0,00	3
ЈАВНИ БЕРЗАНСКИ АУКЦИИ ЗА ГОЛЕМИ ПАКЕТИ	37.551.544	610.643	0,29	3
ЈАВНИ ПОНУДИ НА ХАРТИИ ОД ВРЕДНОСТ	8.868.000	144.084	0,07	16
ВКУПНО	12.853.500.604	208.603.887	100,00	20.647



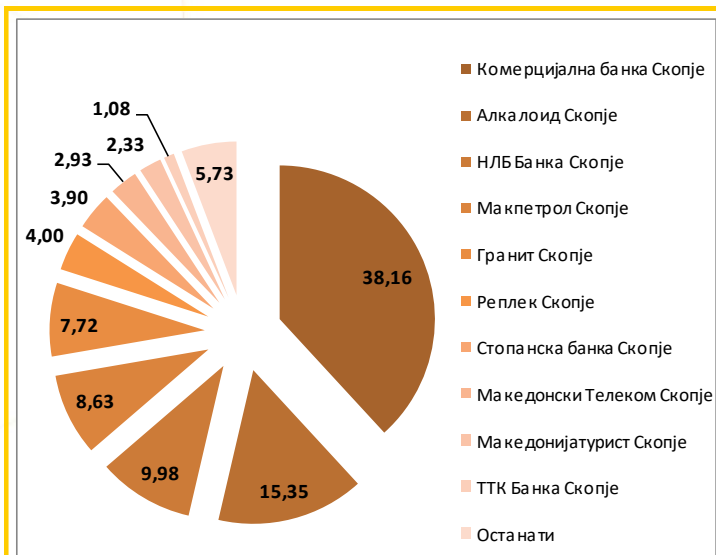
ГОДИШЕН СТАТИСТИЧКИ БИЛТЕН

ПРОМЕТ ПО МЕСЕЦИ

Месец	Класично тргување		Блок трансакции		Јавни берзански аукции		Јавни берзански аукции за големи пакети		Јавна понуда на хартии од вредност		Вкупно	
	Вредност МКД	%	Вредност МКД	%	Вредност МКД	%	Вредност МКД	%	Вредност МКД	%	Вредност МКД	%
Јануари	393.336.688	5,84	120.779.825	1,99	0	0,00	0	0,00	0	0,00	514.116.512	4,00
Февруари	1.004.456.344	14,91	386.106.937	6,36	0	0,00	0	0,00	0	0,00	1.390.563.281	10,82
Март	424.295.968	6,30	333.218.735	5,49	0	0,00	0	0,00	0	0,00	757.514.703	5,89
Април	530.254.240	7,87	156.303.017	2,58	0	0,00	0	0,00	0	0,00	686.557.257	5,34
Мај	391.653.595	5,81	81.220.406	1,34	0	0,00	0	0,00	0	0,00	472.874.001	3,68
Јуни	538.444.769	7,99	1.011.007.575	16,66	0	0,00	0	0,00	0	0,00	1.549.452.344	12,05
Јули	483.320.024	7,17	583.710.144	9,62	0	0,00	0	0,00	0	0,00	1.067.030.168	8,30
Август	696.376.220	10,34	2.097.481.077	34,55	0	0,00	0	0,00	6.398.000	72,15	2.800.255.297	21,79
Септември	503.426.341	7,47	74.210.068	1,22	0	0,00	37.551.544	100,00	470.000	5,30	615.657.953	4,79
Октомври	571.463.963	8,48	356.783.630	5,88	0	0,00	0	0,00	2.000.000	22,55	930.247.593	7,24
Ноември	445.081.429	6,61	783.735.712	12,91	0	0,00	0	0,00	0	0,00	1.228.817.141	9,56
Декември	754.690.781	11,20	85.453.250	1,41	270.322	100,00	0	0,00	0	0,00	840.414.353	6,54
Вкупно	6.736.800.362	100,00	6.070.010.376	100	270.322	100,00	37.551.544	100,00	8.868.000	100,00	12.853.500.604	100,00

НАТРУГВАНИ АКЦИИ ОД ОФИЦИЈАЛЕН ПАЗАР НА МАКЕДОНСКА БЕРЗА

Хартија од вредност	Просечна цена (денари)		Промет во денари (без блок)	Број на транс.
	Количина	Количина		
Комерцијална банка Скопје	9.175,48	218.745	2.007.089.856	6.540
Алкалоид Скопје	15.799,55	51.115	807.593.833	3.079
НЛБ Банка Скопје	23.422,32	22.414	524.987.960	1.580
Макпетрол Скопје	74.635,78	6.083	454.009.432	1.525
Гранит Скопје	1.233,66	329.303	406.249.232	1.465
Реплек Скопје	107.737,48	1.951	210.195.825	298
Стопанска банка Скопје	1.267,33	161.859	205.129.523	1.143
Македонски Телеком Скопје	328,11	469.263	153.970.881	289
Македонијатурист Скопје	4.455,75	27.464	122.372.642	383
ТТК Банка Скопје	1.426,14	40.014	57.065.703	373
Останати		535.713	301.354.876	2.011
Вкупно		1.863.924	5.250.019.763	18.686



АКЦИИ НА ОФИЦИЈАЛЕН ПАЗАР— НАЈГОЛЕМ ПОРАСТ/ПАД

Акција	Просечна цена (денари)		% на промена
	30.12.2020	30.12.2021	
НАЈГОЛЕМ ПОРАСТ			
Интерпромет Тетово	1.500,00	4.500,00	200,00
Тутунски комбинат Прилеп	155,00	250,00	61,29
Комерцијална банка Скопје	7.299,65	11.725,93	60,64
НЛБ Банка Скопје	18.410,00	29.194,88	58,58
Макстил Скопје	64,42	99,00	53,68
НАЈГОЛЕМО ОПАЃАЊЕ			
Сковин Скопје	50,00	18,00	-64,00
Скопски пазар Скопје	9.476,00	5.665,00	-40,22
Бетон Скопје	6.051,00	3.709,00	-38,70
Тајмиште Кичево	1.550,00	970,00	-37,42
РЖ Економика Скопје	70,00	50,00	-28,57

ГОДИШЕН СТАТИСТИЧКИ БИЛТЕН

МБИ10

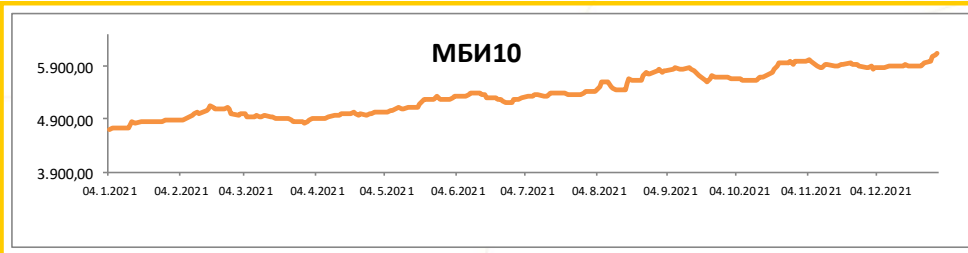
Вредност на 30.12.2021 6.153,48

Макс. Јануари-Декември 2021(30.12) 6.153,48

Мин. Јануари-Декември 2021 (04.01) 4.710,31

% на промена од 30.06.2021 16,52%

% на промена од 30.12.2020 30,79%

Се за Македонскиот Берзански Индекс МБИ10 на: <http://www.mse.com.mk/Indicies.aspx?Index=MBI10>

ПРЕГЛЕД НА ТРГУВАЊЕТО СО АКЦИИТЕ ОД МБИ10

Хартија од вредност	Макс (денари)	Мин (денари)	Просечна цена (денари)	Количина	Вкупен промет во денари	Промет во ЕВРА	% Учество во прометот	Број на транс.	Пазарна капитализација (денари)
Алкалоид Скопје	18.501,00	13.300,00	15.799,55	53.678	845.002.973	13.710.211	11,54	3.085	26.394.392.650
Гранит Скопје	1.442,00	1.052,00	1.233,66	447.694	547.466.087	8.883.916	7,48	1.479	4.277.752.458
Комерцијална банка Скопје	12.000,00	7.252,00	9.175,48	416.927	3.780.148.231	61.325.070	51,61	6.618	26.724.180.107
Макпетрол Скопје	83.000,00	71.000,00	74.635,78	6.739	501.425.450	8.136.142	6,85	1.530	8.797.262.960
Македонијатурист Скопје	5.050,00	4.100,00	4.455,75	27.464	122.372.642	1.986.126	1,67	383	2.193.397.950
Стопанска банка Скопје	1.410,00	1.080,00	1.267,33	161.859	205.129.523	3.329.079	2,80	1.143	23.977.541.389
ТТК Банка АД Скопје	1.540,00	1.305,00	1.426,14	41.760	59.553.753	966.318	0,81	374	1.298.279.840
Македонски Телеком Скопје	359,00	312,00	328,11	469.263	153.970.881	2.496.315	2,10	289	33.064.379.100
Стопанска банка Битола	3.950,00	2.750,00	3.127,55	23.838	79.017.840	1.281.712	1,08	308	1.212.028.700
НЛБ Банка АД Скопје	31.080,00	18.302,00	23.422,32	43.715	1.029.654.840	16.708.124	14,06	1.603	24.934.208.408
Вкупно				1.692.937	7.323.742.220	118.823.013	100,00	16.812	152.873.423.562

ПОКАЗАТЕЛИ ЗА КОТИРАНИТЕ ДРУШТВА ОД МБИ10

Друштво	Коефициент цена на акција/ добивка по акција[1]	Дивиденден принос[2]	Просечна цена 30.12.2021	Просечна цена 30.12.2020	% на промена
Алкалоид Скопје	22,61	2,17%	18.440,17	13.206,98	39,62%
Гранит Скопје	75,14	1,20%	1.392,78	1.118,95	24,47%
Комерцијална банка Скопје	13,78	5,12%	11.725,93	7.299,65	60,64%
Макпетрол Скопје	25,23	2,55%	78.280,00	73.626,32	6,32%
Македонијатурист Скопје	-	0,00%	4.850,00	4.166,89	16,39%
Стопанска банка Скопје	12,25	0,00%	1.373,27	1.144,98	19,94%
ТТК Банка АД Скопје	14,33	6,26%	1.430,00	1.353,75	5,63%
Македонски Телеком Скопје	20,62	4,64%	345,00	314,00	9,87%
Стопанска банка Битола	14,88	0,00%	3.100,00	2.890,00	7,27%
НЛБ Банка АД Скопје	14,63	6,12%	29.194,88	18.410,00	58,58%

[1] Цена на акција на последен ден на тргување/Добивка по акција

[2] Показателите се пресметани со користење на податоци од последните Ревидирани финансиски извештаи и последната исплатена дивиденда.

СТРАНСКИ ИНВЕСТИТОРИ ВО ГЛАВНИНАТА НА КОТИРАНИТЕ ДРУШТВА ОД МБИ10

Друштво	I	II	III	IV	V	VI	VII	VIII	IX	X	XI	XII	Промена XII2021/ XII2020
Алкалоид Скопје	2,90%	2,90%	2,89%	2,86%	2,86%	2,86%	2,85%	2,83%	2,84%	2,81%	2,80%	2,80%	-0,15%
Гранит Скопје	3,43%	3,41%	3,41%	3,38%	3,30%	3,32%	3,30%	3,29%	3,19%	3,12%	3,08%	3,04%	-0,40%
Комерцијална банка Скопје	2,56%	2,56%	2,56%	2,53%	2,50%	2,50%	2,49%	2,49%	2,47%	2,42%	2,45%	2,40%	-0,37%
Макпетрол Скопје	1,23%	1,29%	1,30%	1,33%	1,33%	1,38%	1,38%	1,40%	1,40%	1,40%	1,41%	1,42%	0,20%
Македонијатурист Скопје	0,80%	0,81%	0,81%	0,81%	0,81%	0,81%	0,81%	0,81%	0,81%	0,81%	0,81%	0,81%	0,01%
Стопанска банка Скопје	92,36%	92,36%	92,36%	92,37%	92,37%	92,37%	92,37%	92,37%	92,37%	92,38%	92,38%	92,37%	0,01%
ТТК Банка АД Скопје	1,17%	1,17%	1,17%	1,16%	1,16%	1,16%	1,16%	1,16%	1,16%	1,16%	1,16%	1,13%	-0,08%
Македонски Телеком Скопје	1,48%	1,48%	1,48%	1,48%	1,49%	1,09%	1,09%	1,09%	1,09%	1,09%	1,09%	1,09%	-0,39%
Стопанска банка Битола	3,14%	3,11%	2,14%	2,03%	2,03%	2,02%	2,02%	2,01%	2,00%	2,00%	2,00%	1,97%	-1,17%
НЛБ Банка АД Скопје	87,74%	87,72%	87,72%	87,72%	87,72%	87,71%	87,70%	87,65%	87,63%	87,61%	87,61%	87,61%	-0,19%

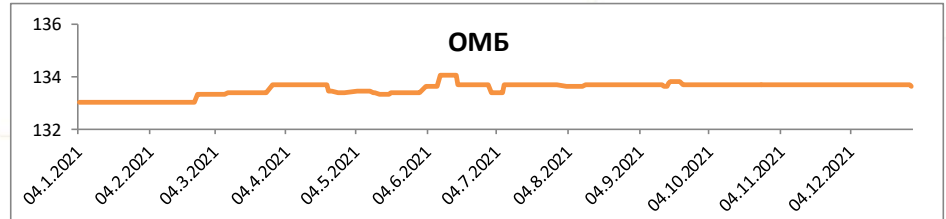
Состојба на последен ден на тргување во месецот, според податоците добиени од Централниот депозитар за хартии од вредност, а која се однесува на учество на странските инвеститори во вкупната главнина на друштвото



ГОДИШЕН СТАТИСТИЧКИ БИЛТЕН

ОМБ

Вредност на 30.12.2021	133,62
Макс. Јануари-Декември 2021(09,06)	134,08
Мин. Јануари-Декември 2021(04,01)	133,01
% на промена од 30.06.2021	-0,07%
% на промена од 30.12.2020	0,46%



Се за Индексот за обврзници ОМБ на: <http://www.mse.com.mk/Indices.aspx?Index=OMB>

ПРЕГЛЕД НА ТРГУВАЊЕ СО ОБВРЗНИЦИ

	МАКС (%)	МИН (%)	Последна просечна дневна цена (%)	Последен датум на тргување	Обем (ХВ во ЕВРА)	Промет (денари)	Број на трансакции	Принос до достасување на обврзницата*
Централна кооперативна банка АД Скопје - конвертибилни	100,00	100,00	100,00	10.12.2021	1.500	92.542.500	1.500.000	2,20%
ТТК банка АД Скопје - корпоративна обврзница I емисија	100,00	100,00	100,00	27.12.2021	200	12.321.400	200.000	3,17%
Р. Македонија - државна обврзница DO2021/13-0836	100,00	100,00	100,00	10.12.2021	15.000	150.000.000	2.431.286	2,50%
Р. Македонија - државна обврзница DO2021/14-0936	100,00	100,00	100,00	22.11.2021	5.000	50.000.000	810.427	2,50%
Р. Македонија - државна обврзница DO2018/05-0133dk	112,20	112,20	112,20	14.7.2021	520	5.834.400	94.753	1,96%
Р. Македонија - државна обврзница DO2020/15-1235dk	100,00	100,00	100,00	01.6.2021	420	4.200.000	68.168	2,20%
Р. Македонија - државна обврзница DO2019/10-0749dk	101,60	101,60	101,60	27.4.2021	20	203.200	3.298	4,20%
Р. Македонија - денационализација 10	99,00	99,00	99,00	14.4.2021	62	3.782	61	-
Р. Македонија - денационализација 11	99,50	99,50	99,50	22.6.2021	1684	103.331	1.676	-
Р. Македонија - денационализација 12	99,50	99,00	99,31	30.12.2021	570	34.873	566	2,76%
Р. Македонија - денационализација 13	99,70	99,70	99,70	10.3.2021	2946	181.208	2.937	2,21%
Р. Македонија - денационализација 14	99,00	99,00	99,00	30.12.2021	653	39.828	646	2,54%
Р. Македонија - денационализација 15	99,00	99,00	99,00	11.8.2021	736	44.809	729	2,43%
Р. Македонија - денационализација 16	99,80	99,50	99,50	30.12.2021	12.009	739.118	11.983	2,18%
Р. Македонија - денационализација 17	99,80	99,80	99,80	30.12.2021	2.591	159.318	2.586	2,06%
Р. Македонија - денационализација 18	99,70	99,00	99,58	21.12.2021	2.708	166.346	2.697	2,11%
Р. Македонија - денационализација 19	99,90	99,80	99,90	24.12.2021	52.994	3.264.712	52.927	2,02%
Р. Македонија - денационализација 20	99,90	99,90	99,90	27.12.2021	1.037.693	63.954.635	1.036.655	2,00%

* Моделот на калкулација го покажува годишниот просечен принос до достасување на обврзници со рок на достасување над 1 година и е прилагоден на карактеристиките на обврзниците. Датум на пресметување е 30.12.2021 година, со последната просечна цена на тргување на обврзниците.

УЧЕСТВО НА СТРАНКИ И ДОМАШНИ ИНВЕСТИТОРИ ВО ВКУПНИОТ ПРОМЕТ

	I	II	III	IV	V	VI	VII	VIII	IX	X	XI*	XII
Купување странски физички	0,24%	0,51%	0,29%	0,47%	0,16%	0,60%	3,52%	0,80%	1,42%	0,01%	1,13%	0,66%
Купување странски правни	15,01%	0,05%	0,08%	0,36%	0,63%	2,12%	1,52%	1,14%	3,61%	2,33%	3,06%	11,16%
ВКУПНО	15,25%	0,56%	0,37%	0,83%	0,79%	2,72%	5,04%	1,94%	5,03%	2,33%	4,19%	11,82%
Купување домашни физички	61,31%	41,14%	43,63%	58,96%	77,75%	28,58%	51,83%	15,08%	64,13%	64,32%	62,39%	40,04%
Купување домашни правни	23,44%	58,29%	56,00%	40,21%	21,46%	68,70%	43,14%	82,98%	30,84%	33,35%	33,42%	48,14%
ВКУПНО	84,75%	99,44%	99,63%	99,17%	99,21%	97,28%	94,96%	98,06%	94,97%	97,67%	95,81%	88,18%
Продажба странски физички	1,16%	0,37%	0,39%	0,41%	1,57%	0,77%	0,49%	0,54%	1,06%	2,24%	2,91%	1,33%
Продажба странски правни	23,79%	0,36%	2,42%	2,02%	1,13%	10,11%	1,77%	0,82%	4,60%	2,47%	0,84%	12,07%
ВКУПНО	24,95%	0,74%	2,81%	2,43%	2,70%	10,88%	2,26%	1,36%	5,66%	4,70%	3,76%	13,40%
Продажба домашни физички	50,15%	50,65%	71,63%	66,19%	55,06%	23,23%	54,60%	20,71%	73,58%	60,53%	62,38%	47,89%
Продажба домашни правни	24,90%	48,61%	25,56%	31,38%	42,25%	65,90%	43,14%	77,93%	20,76%	34,77%	33,86%	38,71%
ВКУПНО	75,05%	99,26%	97,19%	97,57%	97,30%	89,12%	97,74%	98,64%	94,34%	95,30%	96,24%	86,60%

Состојба на последен ден на тргување во месецот, според податоците добиени од Централниот депозитар за хартии од вредност а која се однесува на учество на странските и домашните инвеститори во вкупниот промет остварен на Берзата.

Забелешка: Во пресметката не е земена во предвид блок трансакцијата со акциите на Интеранционален картичен систем АД Скопје.



ГОДИШЕН СТАТИСТИЧКИ БИЛТЕН

ТРГУВАЊЕ СО АКЦИИ ОД КОТИРАНИТЕ ДРУШТВА НА МАКЕДОНСКА БЕРЗА

Издавач	Номинална вредност	Број на издадени акции	Макс. цена	Мин. Цена	Просечна цена	Број на транс.	Вкупен промет во денари	Промет во евра	Пазарна капитализација во денари
Комерцијална банка Скопје	1000.00000000 MKD	2.279.067	12.000,00	7.252,00	9.175,48	6.618	3.780.148.231	61.325.070	26.724.180.107
НЛБ Банка Скопје	1000.00000000 MKD	854.061	31.080,00	18.302,00	23.422,32	1.603	1.029.654.840	16.708.124	24.934.208.408
Алкалоид Скопје	25.56000000 EUR	1.431.353	18.501,00	13.300,00	15.799,55	3.085	845.002.973	13.710.211	26.394.392.650
Гранит Скопје	5.00000000 EUR	3.071.377	1.442,00	1.052,00	1.233,66	1.479	547.466.087	8.883.916	4.277.752.458
Макпетрол Скопје	511.29000000 EUR	112.382	83.000,00	71.000,00	74.635,78	1.530	501.425.450	8.136.142	8.797.262.960
Реплек Скопје	562.42000000 EUR	25.920	116.337,00	99.000,00	107.737,48	310	464.887.792	7.549.382	2.639.952.000
Стопанска банка Скопје	201.10000000 MKD	17.460.180	1.410,00	1.080,00	1.267,33	1.143	205.129.523	3.329.079	23.977.541.389
Македонски Телеком Скопје	100.00000000 MKD	95.838.780	359,00	312,00	328,11	289	153.970.881	2.496.315	33.064.379.100
Македонијатурист Скопје	25.56000000 EUR	452.247	5.050,00	4.100,00	4.455,75	383	122.372.642	1.986.126	2.193.397.950
ЗК Пелагонија Битола	70.21000000 EUR	202.891	4.719,00	2.824,00	3.837,09	117	96.541.606	1.564.858	730.204.709
Стопанска банка Битола	3000.00000000 MKD	390.977	3.950,00	2.750,00	3.127,55	308	79.017.840	1.281.712	1.212.028.700
ТТК Банка Скопје	1000.00000000 MKD	907.888	1.540,00	1.305,00	1.426,14	374	59.553.753	966.318	1.298.279.840
Тетекс Тетово	50.40000000 EUR	414.171	2.500,00	1.746,00	2.075,48	190	57.881.388	939.912	973.301.850
ВВ Тиквеш Кавадарци	51.13000000 EUR	270.450	5.600,00	4.900,00	5.269,68	76	37.052.406	601.131	1.487.475.000
Фершпед Скопје	37400.00000000 MKD	18.113	73.000,00	59.850,00	63.766,30	39	29.742.842	482.488	1.084.063.050
Витаминка Прилеп	52.78000000 EUR	76.720	13.502,00	12.150,00	13.172,19	26	29.655.140	481.143	932.148.000
Универзална Инвестициона Банка	1000.00000000 MKD	545.987	2.920,00	2.390,00	2.674,92	158	29.593.534	480.325	1.474.710.887
Прилепска Пиварница Прилеп	125.00000000 EUR	39.918	37.898,00	34.399,00	35.519,57	32	27.953.901	453.174	1.476.566.820
Макстил Скопје	5.11000000 EUR	14.622.943	110,00	58,00	80,32	399	24.009.272	389.605	1.447.671.357
ОКТА Скопје	51.12000000 EUR	846.360	3.898,00	3.301,00	3.582,90	169	14.779.469	239.816	3.040.971.480
Аутомакедонија Скопје	44.48000000 EUR	82.529	2.507,00	2.200,00	2.377,28	19	11.447.007	185.642	206.900.203
Охридска банка Скопје - декотирана	2650.00000000 MKD	635.350	5.744,00	4.621,00	5.523,51	32	9.671.661	156.900	-
Раде Кончар Скопје	20.00000000 EUR	206.230	2.001,00	1.843,00	1.872,55	10	8.794.168	142.644	412.460.000
Жито Полог Тетово	51.13000000 EUR	55.997	2.317,00	2.317,00	2.317,00	3	8.031.310	130.184	129.745.049
Трготекстил малопродажба Скопј	5.11000000 EUR	700.000	97,00	97,00	97,00	2	5.970.447	96.774	67.900.000
Тајмиште Кичево	51.13000000 EUR	26.341	970,00	970,00	970,00	1	5.591.080	90.941	25.550.770
Хотели Метропол Охрид	5.00000000 EUR	1.035.000	308,00	200,00	223,80	43	5.021.364	81.411	318.780.000
РЖ Уготур Скопје	1.05000000 EUR	866.160	-	-	-	1	5.017.000	81.438	24.252.480
Оилко КДА Скопје	6000.00000000 MKD	250.923	6.000,00	6.000,00	6.000,00	3	4.320.000	70.246	1.505.538.000
Бетон Скопје	255.65000000 EUR	54.562	6.100,00	3.601,00	5.119,78	56	4.111.182	66.733	202.370.458
Славеј Скопје	50.00000000 EUR	20.485	3.104,00	3.011,00	3.098,80	4	3.570.710	57.898	63.503.500
Триглав осигурување Скопје	50.00000000 EUR	60.184	11.000,00	10.000,00	10.610,74	5	3.162.000	51.344	601.840.000
Европа Скопје	51.13000000 EUR	255.583	3.301,00	2.900,00	3.086,51	5	2.964.600	48.066	741.190.700
Цементарница УСЈЕ Скопје	3100.00000000 MKD	563.784	35.107,00	26.003,00	28.938,31	20	2.720.201	44.184	19.792.764.888
РЖ Услуги Скопје	5.11000000 EUR	1.571.668	60,00	50,00	52,10	43	2.425.396	39.332	78.583.400
Макошпед Скопје	1000.00000000 MKD	788.424	250,00	163,00	220,96	30	2.280.125	36.974	128.513.112
Стопанска банка Скопје - приоритетни	400.00000000 MKD	227.444	569,00	472,00	487,79	8	1.883.375	30.527	107.353.568
Либерти Скопје	5.11000000 EUR	32.950.713	70,00	50,00	59,82	53	1.607.717	26.080	1.977.042.780
Кристал 1923 АД Велес	25.56000000 EUR	516.000	150,00	146,00	147,63	5	1.558.626	25.265	77.400.000
Тутунски комбинат Прилеп	51.13000000 EUR	2.741.845	250,00	250,00	250,00	3	1.452.750	23.590	685.461.250
Адинг Скопје	9.98000000 EUR	386.400	750,00	633,00	718,25	26	1.350.316	21.900	270.480.000
МЗТ Пумпи Скопје	51.00000000 EUR	64.059	607,00	607,00	607,00	67	1.264.988	20.535	38.883.813
Мермерен комбинат Прилеп	1.00000000 EUR	4.686.858	2.521,00	2.200,00	2.403,89	11	1.093.769	17.737	11.717.145.000
ФЗЦ 11 Октомври Куманово	51.13000000 EUR	491.000	401,00	400,00	400,04	15	1.065.719	17.294	196.400.000
Останати котираани акции на Официјален пазар со промет помал од 1 милион денари						92	6.682.030	108.378	3.479.690.217
Вкупно						18.889	8.238.941.276	133.677.582	218.250.744.638



ГОДИШЕН СТАТИСТИЧКИ БИЛТЕН

ПРОМЕТ НА ЧЛЕНКИТЕ НА МАКЕДОНСКА БЕРЗА ВО ДЕНАРИ

Членка	Членка	Класично тргување	% Класично тргување	Блокови	% Блокови	Јавни берзански аукции	% Јавни берзански аукции	Јавна понуда на ХВ	% Јавна понуда на ХВ	Вкупно
Комерцијална банка АД Скопје	KB	2.425.368.911	18,00	5.779.795.348	47,61	37.551.544	49,82	2.796.000	15,76	8.245.511.803
Еурохаус АД Скопје	EH	3.483.676.962	25,86	2.672.314.856	22,01	17.388.000	23,07	5.000.000	28,19	6.178.379.818
ИЛИРИКА ИНВЕСТМЕНТС АД Скопје	IL	3.146.200.245	23,35	1.350.924.249	11,13	20.163.544	26,75	0	0,00	4.517.288.038
ИНВЕСТБРОКЕР АД Скопје	MI	1.162.102.747	8,63	1.511.071.625	12,45	203.200	0,27	7.940.000	44,77	2.681.317.571
НЛБ Банка АД Скопје	TN	895.859.665	6,65	309.150.975	2,55	0	0,00	0	0,00	1.205.010.640
ТТК Банка Скопје	TK	830.847.281	6,17	353.748.120	2,91	0	0,00	0	0,00	1.184.595.401
ИНОВО БРОКЕР АД Скопје	IN	580.209.096	4,31	75.670.320	0,62	67.122	0,09	0	0,00	655.946.538
Фершпед Брокер АД Скопје	FR	391.922.736	2,91	81.135.000	0,67	0	0,00	0	0,00	473.057.736
Стопанска банка АД Скопје	SB	460.728.834	3,42	0	0,00	0	0,00	0	0,00	460.728.834
Шпаркасебанка АД Скопје	SP	96.684.246	0,72	6.210.260	0,05	0	0,00	2.000.000	11,28	104.894.506
Вкупно		13.473.600.723	100,00	12.140.020.752	100,00	75.373.410	100,00	17.736.000	100,00	25.706.730.886

Кај сите трансакции освен Јавните берзански аукции за државни хартии од вредност се применува двојно пресметување (и при купување и при продавање), со цел да е опфати учеството на брокерските куќи во прометот и при вкрстените трансакции. Со оглед на тоа што од 13-ти Јуни 2003 година од продажната страна при тргувањето со акции и удели во сопственост на државата се јавува Македонската Берза АД Скопје, нема да важи правилото на двојно пресметување кај државата, туку ќе се земе предвид само тргувањето од куповната страна.

ЧЛЕНКИ НА МАКЕДОНСКА БЕРЗА

Членка	Адреса	Тел/факс	Е-маил	Интернет страна
ЕУРОХАУС АД Скопје	Бул .Св. Климент Охридски бр.52-а,влез1, кат2 број 5, Скопје	02/ 3217-095; Факс: 02/3217-078;	info@eurohaus.com.mk	www.eurohaus.com.mk
ИЛИРИКА ИНВЕСТМЕНТС АД Скопје	Бул .Св. Климент Охридски бр.45 кат1 локал 8, Скопје	02/3296-856, Факс :02/3213-785;	info@ilirika.com.mk	www.ilirika.com.mk
ИНВЕСТБРОКЕР АД Скопје	Ул. Истарска бр.33, Скопје	02/3110-290; Факс :02/3103-291;	invest-broker@investbroker.com.mk	www.investbroker.com.mk
ИНОВО БРОКЕР АД Скопје	Бул. Теодосиј Гологанов бр.60/1-4	02/3120-941 ; Факс :02/3110-950 ;	office@innovobroker.com	www.innovobroker.com
КОМЕРЦИЈАЛНА БАНКА АД Скопје-Дирекција за тргување со хартии од вредност	ул.Орце Николов бр.3, Скопје	02/3247-440;Факс :02/3111-037 ;	contact@kb.com.mk	www.kb.com.mk
НЛБ БАНКА АД Скопје	бул.Мајка Тереза бр.1	02/5100-354; Факс:02/ 3296-219;	broker@nlb.mk	www.nlbtb.com.mk
СТОПАНСКА БАНКА АД Скопје-Дирекцијата за работа со хартии од вредност и брокерско-посреднички услуги	бул.11 Октомври бр.7, Скопје	02/3295-405, Факс :3295-551 ;	broker@stb.com.mk	http://www.stb.com.mk
ТТК БАНКА АД Скопје-Оддел за работа со хартии од вредност	ул. Народен фронт б.19а, Скопје	02/ 3247-000 ; локал 495, 496,497	ttkbroker@ttk.com.mk	www.ttk.com.mk
ФЕРШПЕД БРОКЕР АД Скопје	ул. Македонија бр.11А, Скопје	02/ 3219-333 ; Факс :02/3219-477 ;	broker@fersped.com.mk	www.fersped.com.mk
Шпаркасе Банка АД Скопје	Македонија бр. 9-11	02/3200-785; 02/3200-785;	MLBrokerSPsMAK@sparkasse.mk	www.sparkasse.mk

